

Introduction
Outil d'évaluation comparée
Mode d'emploi

<http://research.hsbc.de>

HSBC Trinkaus & Burkhardt

Navigation

- L'outil d'évaluation permet à son utilisateur de sélectionner des Covered Bonds et de les comparer entre eux.
- L'outil d'évaluation comparée nécessite un browser
- Ouvrez internet explorer et copiez/collez l'adresse suivante:
<http://research.hsbc.de>
- De même via le site HSBC, utilisez l'adresse suivante:
http://www.hsbcnet.com/hsbc/home/research_web_site

Accès via www.HSBCnet.com

Identifiez vous à HSBCnet.

research@hsbc - Global FI Strategy - Government Models - Microsoft Internet Explorer

Adresse <http://research.uk.hibm.hsbc/lbcom/in/midas/FIstrategy/GovernmentModel?bcommenuid=10305056>

HSBCnet

Research Main Company & Sector Economics **Global FI Strategy** Subscriptions More...

Global FI Strategy > Analytics > Government Models

Home Publications High Frequency Asset Allocation Trade Ideas Analytics

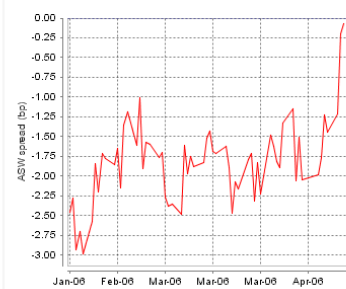
Eurozone - wide UK Gilt US Treasury

All (1yr+) 1-3yr 3-5yr 5-7yr

Rich (Z-score < -1)

Bond	ASW	Government Models	ASW	Z-score
SPGB5.4 7/11	-17,6	Covered Bonds	-17,7	4,3
SPGB5.5 1/08	-19,1	BTPS5.10/07	-14,3	3,3
BTNS3.5 1/09	-20,9	POB3.95 7/09	-12,0	2,9
DBR6.25 1/24	-21,7	GOB5.25 5/12	-0,6	2,9
PA0GB6.25 7/27	-22,0	BTPS2.5 6/08	-12,5	2,8
GOB3.25 6/07	-16,5	BTNS2.5 7/10	-16,6	2,8
OL43.4.25 9/14	-16,4	POB3.25 7/08	-13,8	2,7
OL46.3.75 9/15	-17,5	BTPS5.5 0/8	-12,7	2,6
DBR3.75 1/09	-21,9	BTPS3.2/09	-9,5	2,6
NETHER3.25 7/15	-18,3	BTPS6.11/07	-14,4	2,5
SPGB3.15 1/16	-18,9	POB5.85 5/10	-10,9	2,4
IRISH4.5 4/16	-21,3	BTPS5.2/12	-2,6	2,4
SPGB6.1/08	-22,6	BTNS3.1/10	-17,9	2,4
RFGB5.4/09	-22,8	DBR5.625 1/28	-20,8	2,3
OL47.3.25 9/16	-18,9	BTPS5.5 1/10	-5,6	2,3
OB142.3 4/08	-23,3	BTNS2.75 3/08	-16,1	2,2
OL28.5.75 3/08	-21,3	NETHER2.5 1/08	-18,6	2,2
SPGB5.5 7/17	-21,2	BTPS4.75 2/13	-0,7	2,1
RFGB3.7/08	-23,0	BTPS2.75 6/10	-5,9	2,1
DBR6.5 7/27	-24,0	GOB3.1 4/10	-5,9	2,1
OL23.8 3/15	-18,5	BTPS3.1/10	-8,0	2,1
BK02.25 9/07	-20,3	BTPS5.25 8/11	-3,1	2,1
POB3.35 10/15	-9,0	BTPS6.75 7/07	-14,1	2,1
OB144.3.25 4/09	-21,3	GOB6.5/10	-6,0	2,1
DBR4.75 7/34	-23,7	GOB4.6 5/13	2,8	2,0
OL40.5.5 9/17	-23,5	BTPS4.25 11/09	-10,1	2,0
OB145.3.5 10/09	-20,3	DBR4.25 7/14	-17,1	2,0
DBR5.25 7/10	-18,2	BTPS4.25 8/13	0,0	2,0
DBR5.25 1/11	-18,2	GOB7.5 5/13	3,1	2,0
DBR3.5 1/16	-20,4	BTPS5.25 8/17	8,6	2,0

Historical plot



Criteria

Graph Type Spread Individual

Data Type ASW Yield Z-score

Range 3 Months

Graph Open full

12:03:24 Datei

<http://www.hsbc.intrank.us.de/ws/actions/morpheus/GenTransform?bResolve=yes&Language=en&StyleSheet=RelativeValue&Layout=hsbc&DOM=R>

Lokales Intranet

Choisir: Research / Global FI Strategy / Analytics / Covered Bonds

... ou directement via l'URL

D'abord vous devez sélectionner les caractéristiques du titre. Sélectionner un de ces trois critères:

- L'émetteur
- Le type d'émetteur
- Le type d'emprunt
- Le pays en combinaison avec le Ratio Cooke

Sélectionnez "Valider"

HSBC Trinkaus & Burkhardt - Bank seit 1785: Relative Value Model - Microsoft Internet Explorer

Adresse <http://www.hsbc Trinkaus-markets.de/ws/actions/morpheus/!ShowRVM>

HSBC Trinkaus & Burkhardt
Bank seit 1785

Anleitung User Manual Allemand Anglais Français Retour Nouveau Fermer

Outil d'évaluation comparée pour Covered Bonds

Emetteur Eurohypo
 Type d'émetteur Supranational/Agence
 Type d'emprunt Bonds
 Pays Pays (tous)
 avec Ratio Cooke Ratio Cooke (tous)

	Minimum	Maximum
Coupon en %	1.375	6.25
Taille de l'émission (EUR mio.)	500	6082
Nombre d'années jusqu'à l'échéance	1	35
Prix	85	135

Collatéralisation
tous

Type de Structure
tous

Please read our [legal disclaimer](#) before using this website, our references to [Internet security](#), our [Privacy Statement](#) and take notice of our [masthead](#).

Lancer une recherche par critères

HSBC Trinkaus & Burkhardt - Bank seit 1785: Relative Value Model - Microsoft Internet Explorer

Adresse <http://www.hsbc Trinkaus-markets.de/ws/actions/morpheus/!ShowRVM>

HSBC Trinkaus & Burkhardt
Bank seit 1785

Anleitung User Manual Allemand Anglais Français Retour Nouveau Fermer

Outil d'évaluation comparée pour Covered Bonds

Emetteur Eurohypo
 Type d'émetteur Supranational/Agence
 Type d'emprunt Bonds
 Pays Pays (tous)
 avec Ratio Cooke Ratio Cooke (tous)

	Minimum	Maximum
Coupon en %	1.375	6.25
Taille de l'émission (EUR mio.)	500	6082
Nombre d'années jusqu'à l'échéance	1	35
Prix	85	135

Collatéralisation
 tous

Type de Structure
 tous

Please read our [legal disclaimer](#) before using this website, our references to [Internet security](#), our [Privacy Statement](#) and take notice of our

Il est aussi possible de sélectionner un minimum et un maximum pour le coupon en %, la taille de l'émission en millions d'EUR, le nombre d'années jusqu'à l'échéance et le prix.

La marge du coupon et sa taille sont prédéterminées. Le nombre d'années jusqu'à l'échéance et le prix sont fournis par HSBC dans un intervalle fixe.

Selectionner certains critères

HSBC Trinkaus & Burkhardt - Bank seit 1785: Relative Value Model - Microsoft Internet Explorer

Adresse: http://www.hsbc-trinkaus-markets.de/ws/actions/morpheus/!ShowRVM

HSBC Trinkaus & Burkhardt
Bank seit 1785

Anleitung User Manual Allemand Anglais Français Retour Nouveau Fermer

Outil d'évaluation comparée pour Covered Bonds

Emetteur Eurohypo
 Type d'émetteur Supranational/Agence
 Type d'emprunt Bonds
 Pays Pays (tous)
 avec Ratio Cooke Ratio Cooke (tous)

	Minimum	Maximum
Coupon en %	1.375	6.25
Taille de l'émission (EUR mio.)	500	6082
Nombre d'années jusqu'à l'échéance	1	35
Prix	85	135

Collatéralisation

tous

Type de Structure

tous

Please read our legal disclaimer before using this website, our references to internet security, our Privacy Policy and our Terms and Conditions.

Après votre sélection vous pouvez cliquer sur "valider" pour le résultat.

Le troisième filtre de recherche permet de rentrer les paramètres suivants

- Collatéralisation (avec ou sans hypothèque)
- Type de structure (plain vanilla, joint structure, covered bond non structuré)

L'interface de l'utilisateur de l'outil d'évaluation comparée

- Après avoir défini et confirmé les choix des obligations recherchées, ceux ci apparaitront dans une nouvelle fenêtre Internet.
- Le nom d'une obligation est composé comme ci dessous:
e.g. AAB3.25 1/13 (Bloomberg ticker, coupon, mois/maturité)
- Vous pouvez trier la liste comme vous le désirez en cliquant sur la colonne de votre choix.
- En sélectionnant le code boursier allemand (WKN), cela ouvre une nouvelle fenêtre explorer dans laquelle apparaissent les données fondamentales du titre et ses spreads.
- Vous obtenez le nom complet de l'émetteur du titre en laissant quelques secondes le pointeur de la souris sur son code.

Les résultats apparaissent sous forme de liste.....

http://www.hsbc-trinkaus-markets.de/ws/actions/morpheus/PreProcessRVMPage?Language=f&Layout=hsb - Microsoft Internet Explorer

Adresse http://www.hsbc-trinkaus-markets.de/ws/actions/morpheus/PreProcessRVMPage?Language=f&Layout=hsbc&Caller=TUB&rb_auswahl=rb_18&emittentname=11%2FEurohypo&emittenttyp=4&anleihtyp=30

HSBC Trinkaus & Burkhardt
Bank seit 1785

[Retour](#) [Nouveau](#) [Fermer](#)

Obligation 1: Obligation 2: [Analyse comparée](#)

Obligation	WKN	Echéance	Taille de l'émission	Nombre d'années jusqu'à l'échéance	Modified Duration	Mid-price	Rendement en %	Spread ASW	Spread PfandTop	Spread Bund. curve	Score asset swap	Date/Heure
EURHYP2.5 6/9	EH0AZH	09.06.2009	2500	2.79	2.62	96.735	3.750	-13.2	-3.9	6.4	-1.1	18.08/13:02
EURHYP3 1/12	EH0EB8	18.01.2012	3000	5.41	4.78	95.520	3.933	-4.2	0.3	14.4	-1.0	18.08/13:02
EURHYP3.25 10/15	EH0A2E	26.10.2015	2000	9.18	7.51	93.615	4.098	-1.9	-4.3	21.3	-0.9	18.08/13:02
EURHYP3.5 9/11	A0B1FZ	30.09.2011	2000	5.10	4.44	98.180	3.899	-6.2	-1.6	12.4	-0.8	18.08/13:02
EURHYP3.75 11/8	Z28514	05.11.2008	2000	2.20	2.02	100.005	3.742	-11.6	-0.7	7.8	-0.7	18.08/13:02
EURHYP3.75 4/11	EH0EDU	11.04.2011	2000	4.63	4.12	99.405	3.889	-5.8	-0.3	13.8	-1.4	18.08/13:02
EURHYP4 1/9 (D)	296864	05.01.2009	1125	2.37	2.17	100.545	3.748	-12.0	-1.4	7.5	0.2	18.08/13:02
EURHYP4 4/9 (E)	259203	27.04.2009	3000	2.68	2.47	100.605	3.752	-12.8	-3.0	6.9	-1.1	18.08/13:02
EURHYP4 25 9/8 (Rh)	313779	24.09.2008	1910	2.09	1.90	100.985	3.748	-10.4	0.9	9.1	-0.3	18.08/13:02
EURHYP4 5 1/13	361188	21.01.2013	3000	6.41	5.38	103.070	3.945	-6.7	-3.5	12.6	-1.1	18.08/13:02
EURHYP4 75 8/8 (E)	259638	05.08.2008	1534	1.95	1.84	101.913	3.713	-12.9	-1.2	6.7	-0.7	18.08/13:02
EURHYP5 4/8 (Rh)	313768	16.04.2008	767	1.65	1.54	102.015	3.703	-10.6	1.5	9.0	-0.9	18.08/13:02
EURHYP5 25 2/8 (D)	242555	11.02.2008	2000	1.47	1.37	102.215	3.659	-12.9	-0.3	7.0	-0.8	18.08/13:02
EURHYP5 25 9/7 (D)	259986	21.09.2007	3000	1.08	0.99	101.665	3.642	-8.8	4.0	11.0	0.6	18.08/13:02
EURHYP5 5 12/10 (E)	259226	08.12.2010	1500	4.29	3.68	106.290	3.876	-5.9	0.0	14.2	-1.1	18.08/13:02
EURHYP5 75 7/10 (D)	247292	19.07.2010	3000	3.90	3.47	106.685	3.870	-5.1	1.5	15.4	-0.1	18.08/13:02
EURHYP5 75 7/10 (Rh)	313803	05.07.2010	5000	3.87	3.43	106.700	3.848	-7.2	-0.4	13.3	-1.1	18.08/13:02

[Imprimer...](#) [Actualiser...](#)

Informations supplémentaire et explications
Tous les prix sont dénommés en EUR
WKN : Numéro d'identification de sécurité allemande
Info: Supplément attaché aux prospectives de vente, concernant les conditions liées aux nouvelles émissions

Possibilités dans la liste

- Classer les données en cliquant sur le nom de la colonne concernée. (Obligation, WKN, Taille de l'émission...)
- En cliquant sur le WKN d'un titre vous obtiendrez son descriptif complet et une vue des fondamentaux.
- En cliquant sur le spread d'un titre correspondant il apparaîtra dans une nouvelle fenêtre explorer son évolution graphique dans le temps. Vous pourrez ensuite sélectionner la période entre 1 mois et 3 ans.
- Pour comparer 2 obligations entre elles, un «achat» contre une «vente»:

Sélectionner les titres dans la colonne «obligation» puis cliquer sur “Analyse comparée” afin de voir apparaître le graph ainsi que les données importantes.

6 différentes analyses de spreads sont disponibles dans 6 intervalles de temps différents.

Classement et details des titres

http://www.hsbc Trinkaus & Burkhardt

HSBC Trinkaus & Burkhardt
Bank seit 1785

Retour Nouveau Fermer

Obligation 1: Obligation 2: [Analyse comparée](#)

Obligation	WKN	Echéance	Taille de l'émission	Nombre d'années jusqu'à l'échéance	Modified Duration	Mid-price	Rendement en %	Spread ASW	Spread PfandTop	Spread Bund-curve	Score asset-swap	Date/Heure
EURHYP2.5 6/9	EH0AZH	09.06.2009	2500	2.79	2.62	96.735	3.750	-13.2	-3.9	6.4	-1.1	18.08/13:02
EURHYP3 1/12	EH0EB8	18.01.2012	3000	5.41	4.78	95.520	3.933	-4.2	0.3	14.4	-1.0	18.08/13:02
EURHYP3.25 10/15	EH0A2E	26.10.2015	2000	9.18	7.51	93.615	4.098	-1.9	-4.3	21.3	-0.9	18.08/13:02
EURHYP3.5 9/11	A0B1FZ	30.09.2011	2000	5.10	4.44	98.180	3.899	-6.2	-1.6	12.4	-0.8	18.08/13:02
EURHYP3.75 11/8	728514	05.11.2008	2000	2.20	2.02	100.005	3.742	-11.6	-0.7	7.8	-0.7	18.08/13:02
EURHYP3.75 4/11	EH0EDU	11.04.2011	2000	4.63	4.12	99.405	3.869	-5.8	-0.3	13.8	-1.4	18.08/13:02
EURHYP4 2/10	259203	27.04.2009	1125	2.37	2.17	100.545	3.748	-12.0	-1.4	7.5	0.2	18.08/13:02
EURHYP4.25 9/10	313779	24.09.2008	3000	2.68	2.47	100.605	3.752	-12.8	-3.0	6.9	-1.1	18.08/13:02
EURHYP4.25 9/10 (Rm)	313779	24.09.2008	1910	2.09	1.90	100.985	3.748	-10.4	0.9	9.1	-0.3	18.08/13:02
EURHYP4.5 1/13	361166	21.01.2013	3000	6.41	5.38	103.070	3.945	-6.7	-3.5	12.6	-1.1	18.08/13:02
EURHYP4.75 8/8 (E)	259638	05.08.2008	1534	1.95	1.84	101.913	3.713	-12.9	-1.2	6.7	-0.7	18.08/13:02
EURHYP5 4/8 (Rh)	313768	16.04.2008	767	1.65	1.54	102.015	3.703	-10.6	1.5	9.0	-0.9	18.08/13:02
EURHYP5 2/8 (D)	242555	11.02.2008	2000	1.47	1.37	102.215	3.659	-12.9	-0.3	7.0	-0.8	18.08/13:02
EURHYP5 2/8 (D)	259986	21.09.2007	3000	1.08	0.99	101.665	3.642	-8.8	4.0	11.0	0.6	18.08/13:02
EURHYP5 5 12/10 (E)	259226	08.12.2010	1500	4.29	3.68	106.290	3.876	-5.9	0.0	14.2	-1.1	18.08/13:02
EURHYP5 7/10 (D)	247292	19.07.2010	3000	3.90	3.47	106.685	3.870	-5.1	1.5	15.4	-0.1	18.08/13:02
EURHYP5 7/10 (Rh)	313803	05.07.2010	5000	3.87	3.43	106.700	3.848	-7.2	-0.4	13.3	-1.1	18.08/13:02

Imprimer... | Actualiser...

Informations supplémentaire et explications
Tous les prix sont dénomés en EUR
WKN : Numéro d'identification de sécurité allemande
Info: Supplément attaché aux prospectives de vente, concernant les conditions liées aux nouvelles émissions

Tooltip donne le nom de l'émetteur

Classer par ordre croissant ou décroissant les paramètres de votre en choix en cliquant sur la colonne.

Les fondamentaux des titres: émetteur, données, yield et spreads

http://www.hsbc Trinkaus-markets.de/ws/actions/morpheus/

Adresse http://www.hsbc Trinkaus-markets.de/ws/actions/morpheus/IF

Obligation 1:

Obligation	WKN	Echéance	Taille de l'émission
EURHYP2.5 6/9	EHOAZH	09.06.2009	2500
EURHYP3 1/2	EHOEBB	01.01.2012	3000
EURHYP3.25 10/15	EHOACE	06.10.2015	2000
EURHYP3.5 9/11	A0B1F7	09.09.2011	2000
EURHYP3.75 11/6	728514	06.11.2008	2000
EURHYP3.75 4/11	EHOEDU	1.04.2011	2000
EURHYP4 1/9 (D)	296884	05.01.2009	1125
EURHYP4 4/9 (E)	259203	07.04.2009	3000
EURHYP4.25 9/8 (Rb)	313779	04.09.2008	1910
EURHYP4.5 1/13	361188	1.01.2013	3000
EURHYP4.75 6/8 (E)	259539	05.08.2008	1534
EURHYP5 4/8 (Rb)	313768	04.09.2008	767
EURHYP5 5/8 (Rb)	313765	1.02.2009	2000
EURHYP5 7/8 (Rb)	313766	1.08.2007	3000
EURHYP5 7/8 (Rb) (E)	259228	09.12.2010	1500
EURHYP5 7/8 (Rb) (D)	247292	07.07.2010	3000
EURHYP5 7/8 (Rb) (E)	313803	07.07.2010	5000

En cliquant sur WKN vous obtenez une overview des fondamentaux et des spreads dans une nouvelle fenêtre.

http://www.hsbc Trinkaus-markets.de - HSBC Trinkaus & Burkhardt: Aktuelle Kurse - Microsoft Internet Explorer

WKN: EHOAZH / ISIN: DE000EHOAZH8 / EURHYP2.5 6/9

Emetteur	
Emetteur	Eurohypo
SP LT	A-
Moodys_LT	A2
Fitch_LT	A
Outlook SP_LT	stable
Outlook Moodys_LT	stable
Outlook Fitch_LT	stable
Pays	Allemagne

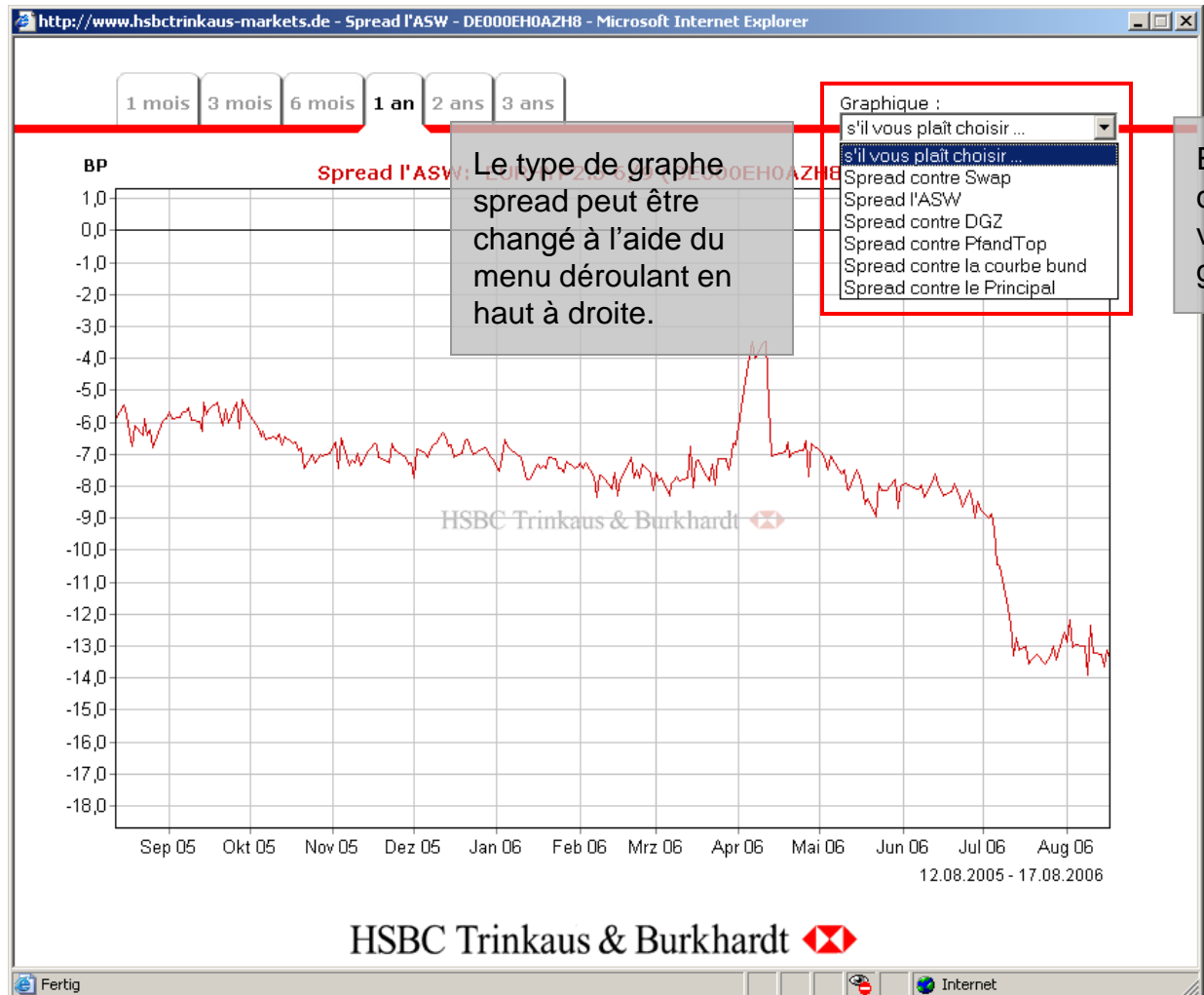
Caractéristiques du Bond	
SP Rating	AAA
Moody's Rating	Aaa
Fitch Rating	AAA
Coupon en %	2.500
Echéance	09.06.2009
Reuters	DEEH0AZH=
Marché	EuroCreditMTS
Collatéral	Non collatéralisé par hypothèques
Type de Structure	plain vanilla
BIS Risque en %	10
Date de jouissance	09.06.2005
Date de tombée du 1er coupon	09.06.2006
Quotité	1000 €
Global bond	Non
Retenue à la source (UE)	Retenue à la source (UE)

Mid-price	96.735		
Intérêt en %	3.750	Reoffer-Swapsread en BP	-3
Duration (en années)	2.79		
Duration Ajt/Mod	2.62		
Risque	2.55		
Principal	OBL3.25 4/9		
Spread contre le Principal	7.9	Principal Score	-1.6
Spread contre Pfandtop	-3.9	Pfandtop Score	-1.0
Spread contre Swap	-13.1	Swap Score	-1.0
Spread contre la courbe bund 6.4		Courbe Bund Score	-1.4
Spread contre DGZ	-10.5	DGZ Score	-1.1
Spread contre ASW	-13.2	Score asset-swap	-1.1
Spread contre TED		TED Score	
Spread contre VDP	-10.6	VDP Score	

Imprimer... | Fermer

Informations supplémentaire et explications
 HSBC Trinkaus & Burkhardt décline toute responsabilité concernant la justesse de ces informations

Spread charts



En cliquant sur le spread d'un titre correspondant vous permettez au graphe de s'ouvrir.

-3,9	6,4	-1,1	18.08/13.02
0,2	14,4	1,0	18.08/13.02
-4,3	21,3	-0,9	18.08/13.02
-1,6	12,4	-0,8	18.08/13.02
-0,7	7,8	-0,7	18.08/13.02
-0,3	13,8	-1,4	18.08/13.02
-1,4	7,5	0,2	18.08/13.02
-3,0	6,9	-1,1	18.08/13.02
0,9	9,1	-0,3	18.08/13.02
-3,5	12,6	-1,1	18.08/13.02
-1,2	6,7	-0,7	18.08/13.02
1,5	9,0	-0,9	18.08/13.02
-0,3	7,0	-0,8	18.08/13.02
4,0	11,0	0,6	18.08/13.02
0,0	14,2	-1,1	18.08/13.02
1,5	15,4	-0,1	18.08/13.02
-0,4	13,3	-1,1	18.08/13.02

Informations supplémentaire et explications
 Tous les prix sont dénommés en EUR
 WKN : Numéro d'identification de sécurité allemande
 Info: Supplément attaché aux prospectives de vente,
 concernant les conditions liées aux nouvelles
 émissions

Explications disponibles

http://www.hsbc Trinkaus-markets.de/ws/actions/morpheus/Pré

Obligation 1:

Obligation	WKN	Echéance	Taille de l'émission
EURHYP2.5 6/9	EHOAZH	09.06.2009	2500
EURHYP3 1/12	EHDEBB	18.01.2012	3000
EURHYP3.25 10/15	EHQAZF	26.10.2015	2000
EURHYP3.5 9/11	AQBIEF	30.09.2011	2000
EURHYP3.75 11/8	Z28514	05.11.2008	2000
EURHYP3.75 4/11	EHQEDU	11.04.2011	2000
EURHYP4 1/9 (D)	296684	05.01.2009	1125
EURHYP4 4/8 (E)	299203	27.04.2009	3000
EURHYP4.25 9/8 (Rn)	313729	24.09.2008	1910
EURHYP4.5 1/13	361188	21.01.2013	3000
EURHYP4.75 8/8 (E)	269538	05.08.2008	1534
EURHYP5 4/8 (Rn)	313768	16.04.2008	767
EURHYP5.25 2/8 (D)	242555	11.02.2008	2000
EURHYP5.25 9/7 (D)	259896	21.09.2007	3000
EURHYP5.5 12/10 (E)	269226	08.12.2010	1500
EURHYP5.75 7/10 (D)	247292	19.07.2010	3000
EURHYP5.75 7/10 (Rn)	313803	05.07.2010	5000

WKN: EHOAZH / ISIN: DE000EHOAZH8 / EURHYP2.5 6/9

ASW-Spread: BP

Emetteur	Eurohypo
SP LT	A-
Moodys_LT	A2
Fitch_LT	A
Outlook SP_LT	stable
Outlook Moodys_LT	stable
Outlook Fitch_LT	stable
Pays	Allemagne

Caractéristiques du Bond

Vous pouvez avoir des informations complémentaires sur le type de structure de l'émetteur et les participations à la dette.

SP Rating	A
Moody's Rating	A2
Fitch Rating	A
Coupon en %	2.5
Echéance	09.06.2009
Reuters	08.06.2008
Marché	plain vanilla
Collatéral	
Type de Structure	
BIS Risque en %	10
Date de jouissance	09.06.2005
Date de tombée du 1er coupon	09.06.2006
Quotité	1000 €
Global bond	Non
Retenue à la source (UE)	Retenue à la source (UE)

Mid-price	96.735
Intérêt en %	3.750
Duration (en années)	2.79
Duration Ajt/Mod	2.62
Risque	2.55
Principal	OBL3.25 4/9
Spread contre le Principal	7.9
Spread contre Pfandtop	-3.9
Spread contre Swap	-13.1
Spread contre la courbe bund	6.4
Spread contre DGZ	-10.5
Spread contre ASW	-13.2
Spread contre TED	
Spread contre VDP	-10.6

Reoffer-Swapsread en BP -3

Le Reoffer-Swapsread en BP correspond au spread d'émission

Imprimer... | Fermer

Informations supplémentaire et explications
HSBC Trinkaus & Burkhardt décline toute responsabilité concernant la justesse de ces informations

Fertig

L'analyse comparée

http://www.hsbc-trinkaus-markets.de/ws/actions/morpheus/PreProcessRVMPPage?Language=f&Layout=hsb - Microsoft Internet Explorer

Adresse http://www.hsbc-trinkaus-markets.de/ws/actions/morpheus/PreProcessRVMPPage?Language=f&Layout=hsbc&Caller=TUB&rb_auswahl=rb_18&emittentname=11%2FEurohypo&emittenttyp=4&Anleihetyp=3C

HSBC Trinkaus & Burkhardt
Bank seit 1785

Retour Nouveau Fermer

Obligation 1: Obligation 2: [Analyse comparée](#)

Obligation	WKN	Echéance	Taille de l'émission	Nombre d'années jusqu'à l'échéance	Modified Duration	Mid-price	Rendement en %	Spread	Spread	Spread	Spread	Spread	Spread	Spread
EURHYP2.5 6/8	EHDZAH	09.06.2009	2500	2.79	2.62	96.735	3.750	-13.2						
EURHYP3 1/12	EHDEB8	18.01.2012	3000	5.41	4.78	95.520	3.933	-2.2						
EURHYP3.25 10/15	EHDZAE	26.10.2015	2000	9.18	7.51	93.615	4.098	-1.9	-4.3	21.3	-0.9			
EURHYP3.5 9/11	A0B1F7	30.09.2011	2000	5.10	4.44	98.180	3.899	-8.2						
EURHYP3.75 11/8	Z28514	05.11.2008	2000	2.20	2.02	100.005	3.742	-11.6						
EURHYP3.75 4/11	EHDEDU	11.04.2011	2000	4.63	4.12	99.405	3.889	-8.8	-0.3	13.8	-1.4			
EURHYP4 1/8 (D)	296864	05.01.2009	1125	2.37	2.17	100.545	3.748	-12.0	-1.4	7.5	0.2		18.08/13.02	
EURHYP4 4/8 (E)	259203	27.04.2009	3000	2.68	2.47	100.605	3.752	-12.8	-3.0	6.9	-1.1		18.08/13.02	
EURHYP4.25 9/8 (Rh)	313779	24.09.2008	1910	2.09	1.90	100.985	3.748	-10.4	0.9	9.1	-0.3		18.08/13.02	
EURHYP4.5 1/13	361188	21.01.2013	3000	6.41	5.38	103.070	3.945	-6.7	-3.5	12.6	-1.1		18.08/13.02	
EURHYP4.75 8/8 (E)	259638	05.08.2008	1534	1.95	1.84	101.913	3.713	-12.9	-1.2	6.7	-0.7		18.08/13.02	
EURHYP5 4/8 (Rh)	313768	16.04.2008	767	1.65	1.54	102.015	3.703	-10.6	1.5	9.0	-0.9		18.08/13.02	
EURHYP5.25 2/8 (D)	242555	11.02.2008	2000	1.47	1.37	102.215	3.659	-12.9	-0.3	7.0	-0.8		18.08/13.02	
EURHYP5.25 9/7 (D)	259986	21.09.2007	3000	1.08	0.99	101.665	3.642	-8.8	4.0	11.0	0.6		18.08/13.02	
EURHYP5.5 12/10 (E)	259226	08.12.2010	1500	4.29	3.68	106.290	3.876	-5.9	0.0	14.2	-1.1		18.08/13.02	
EURHYP5.75 7/10 (D)	247292	19.07.2010	3000	3.90	3.47	106.685	3.870	-5.1	1.5	15.4	-0.1		18.08/13.02	
EURHYP5.75 7/10 (Rh)	313803	05.07.2010	5000	3.87	3.43	106.700	3.848	-7.2	-0.4	13.3	-1.1		18.08/13.02	

imprimer... | Actualiser...

Informations supplémentaire et explications
Tous les prix sont dénommés en EUR
WKN : Numéro d'identification de sécurité allemande
Info: Supplément attaché aux prospectives de vente, concernant les conditions liées aux nouvelles émissions

Cliquer sur les noms des titres que vous voulez comparer.
Cliquer sur "Analyse Comparée" pour démarrer l'analyse.

Fonction de l'analyse comparée

http://www.hsbcfrankfurt-markets.de/ws/actions/morpheus/ShowAnalyse?Params=DE000A0B1F76/DE000EH - Microsoft Internet Explorer

Adresse http://www.hsbcfrankfurt-markets.de/ws/actions/morpheus/ShowAnalyse?Params=DE000A0B1F76/DE000EH0AZH8/1Y

1 mois 3 mois 6 mois **1 an** 2 ans 3 ans

Vente: DE000A0B1F76 Achat: DE000EH0AZH8 Echanger Retour

Analyse comparée

	Vente	Achat
Obligation:	EURHYP3.5 9/11	EURHYP2.5 6/9
ISIN:	DE000A0B1F76	DE000EH0AZH8
WKN:	A0B1F7	EH0AZH
Coupon:	3.500	2.500
Echéance:	30.09.2011	09.06.2009
Nombre d'années jusqu'à l'échéance:	5.10	2.79
Taille de l'émission:	2000	2500
Type d'emprunt:	Hypothekendarlehen	Öffentlicher Pfandbrief
Duration Adj/Mod:	4.44	2.62
Risque:	4.50	2.55
Hedge ajustée en sensibilité:	1000	1764.7

	Vente	Achat	Spread in PdB
Rendement:	3.899	3.750	-14.9
Spread Asset-Swap:	-6.2	-13.2	-7.0
Swaps spread:	-6.2	-13.1	-6.9
Spread contre la courbe bund:	12.4	6.4	-6.0
Spread PfandTop:	-1.6	-3.9	-2.3

* Date des spreads: 16.08.2006 10:00:00
** Date des graphes: 16.08.2006 10:00:00

Taux de rendement:

Spread de taux de rendement:

Spreads asset swap:

Décomposition du taux:

Courbe Bund:

Total Returns:

Vous pouvez agrandir le graphe par un simple click dessus.

Sélectionner la période sur laquelle vous voulez que l'analyse comparée porte.

Données du Spread

http://www.hsbcfrinkaus-markets.de/ws/actions/morpheus/!ShowAnalyse?Params=DE000A0B1F76/DE000EH0AZH8 - Microsoft Internet Explorer

1 mois 3 mois 6 mois **1 an** 2 ans 3 ans

Analyse comparée

	Vente	Achat
Obligation:	EURHYP3.5 9/11	EURHYP2.5 6/9
ISIN:	DE000A0B1F76	DE000EH0AZH8
WKN:	A0B1F7	EH0AZH
Coupon:	3.500	2.500
Echéance:	30.09.2011	09.06.2009
Nombre d'années jusqu'à l'échéance:	5.10	2.79
Taille de l'émission:	2000	2500
Type d'emprunt:	Hypothekenfandbrief	Öffentlicher Pfandbrief
Duration Ajt/Mod:	4.44	2.62
Risque:	4.50	2.55
Hedge ajustée en sensibilité:	1000	1764.7

Vente: DE000A0B1F76 Achat: DE000EH0AZH8 ▶ Echanger ◀ Retour

	Vente	Achat	Spread in PdB
Rendement:	3.899	3.750	-14.9
Spread Asset-Swap:	-6.2	-13.2	-7.0
Swaps spread:	-6.2	-13.1	-6.9
Spread contre la courbe bund:	12.4	6.4	-6.0
Spread PfandTop:	-1.6	-3.9	-2.3

* Date des spreads: 18.08.2006 13:02:21
** Date des graphiques: 17.08.2006

Rendement au Mid et spreads sont donnés dans le tableau de gauche.

Vous pouvez changer l'ordre du switch en cliquant sur "échanger"

"retour" vous permet de revenir à la page précédente.

Taux de rendement:

Spread de taux de rendement:

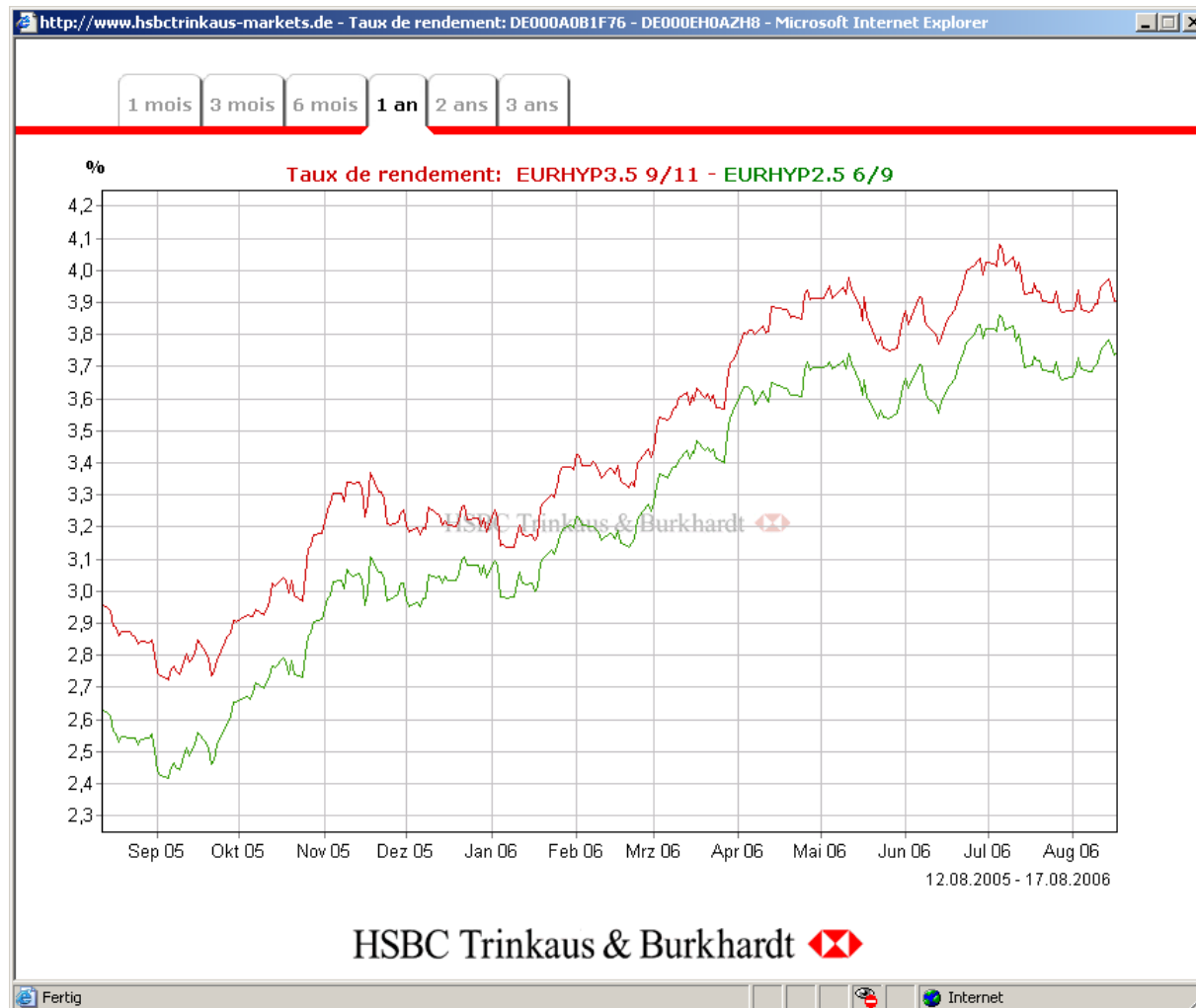
Spreads asset swap:

Décomposition du taux:

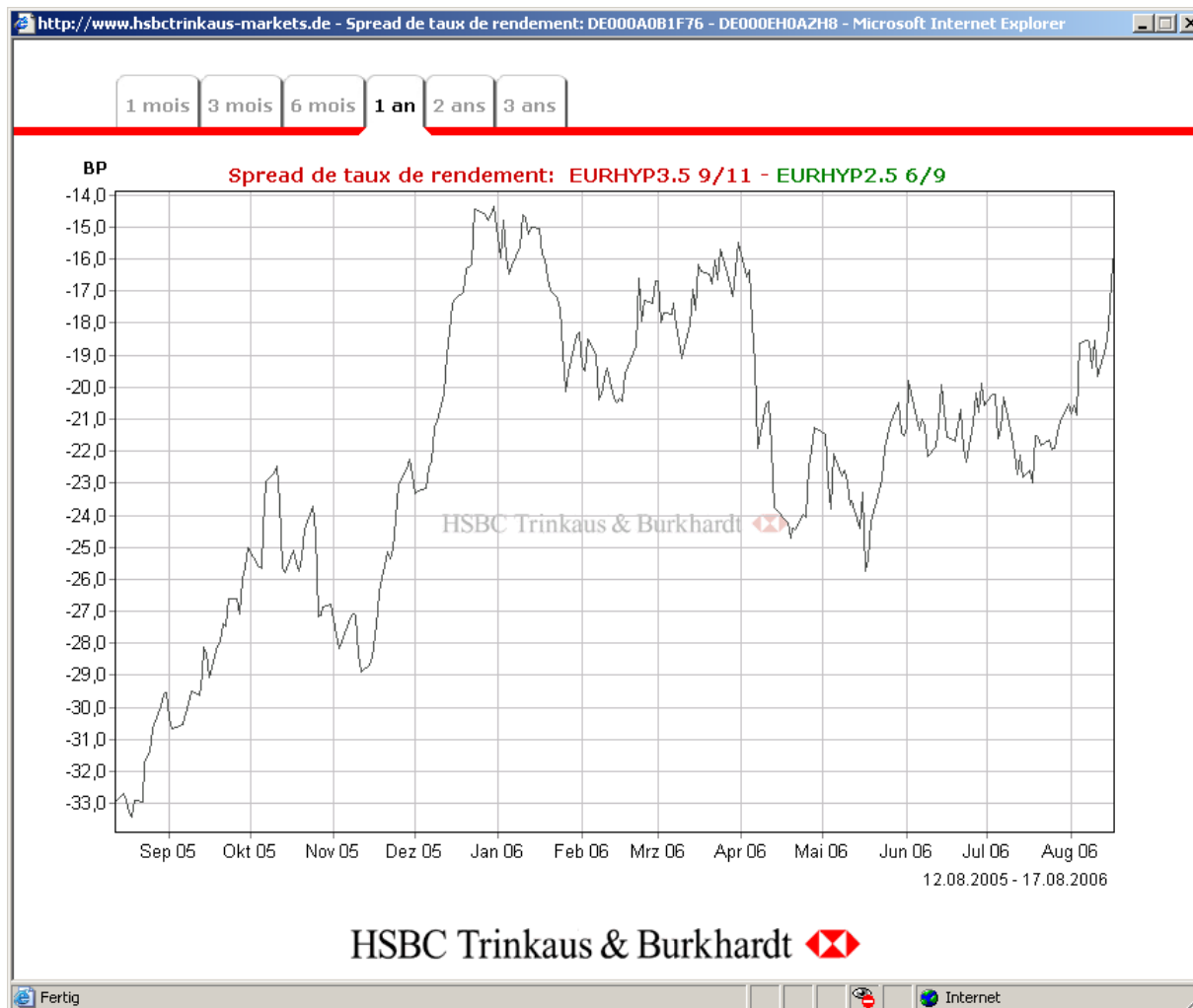
Courbe Bund:

Total Returns:

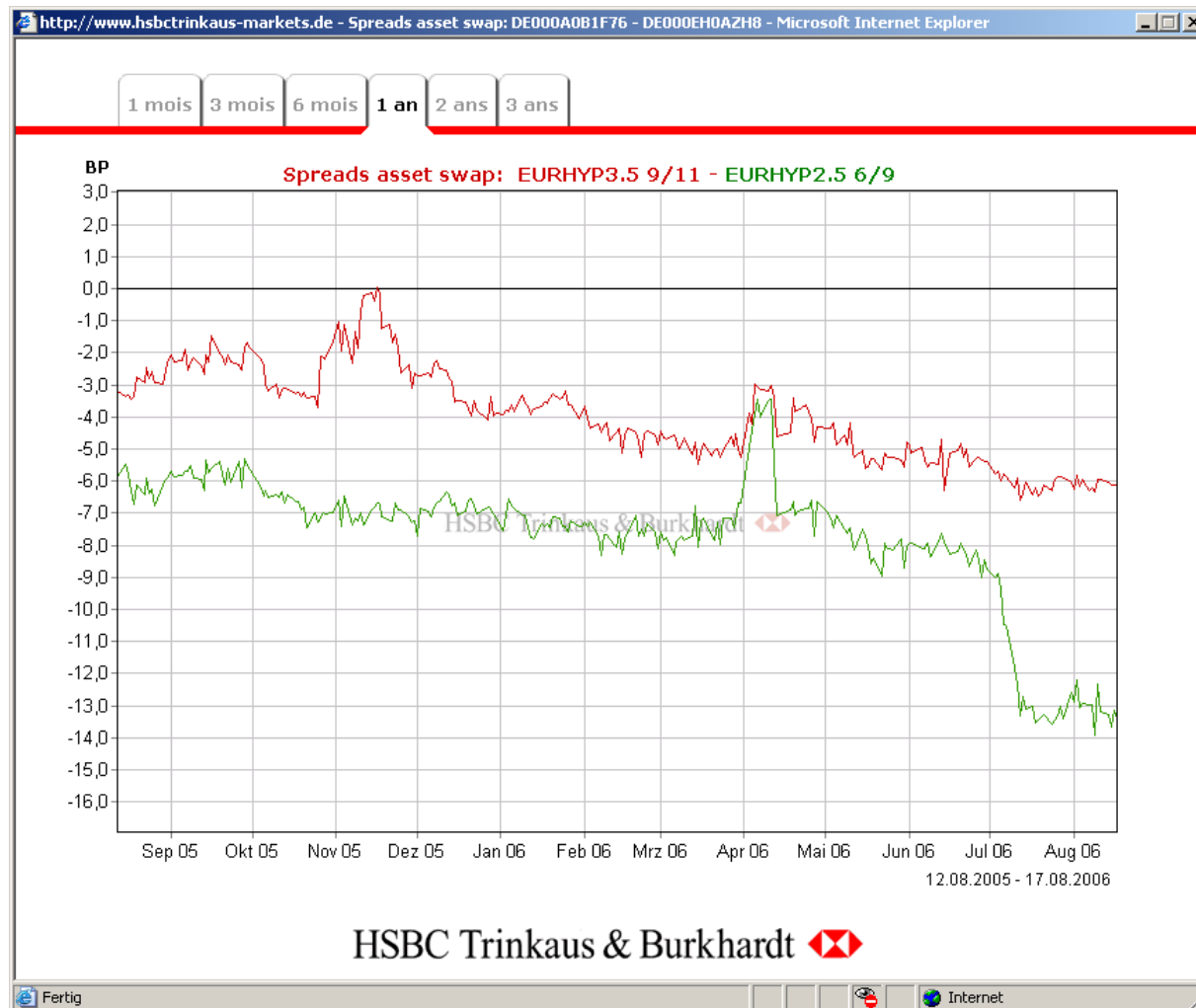
Afficher le rendement de deux valeurs comparées



Yield Spread



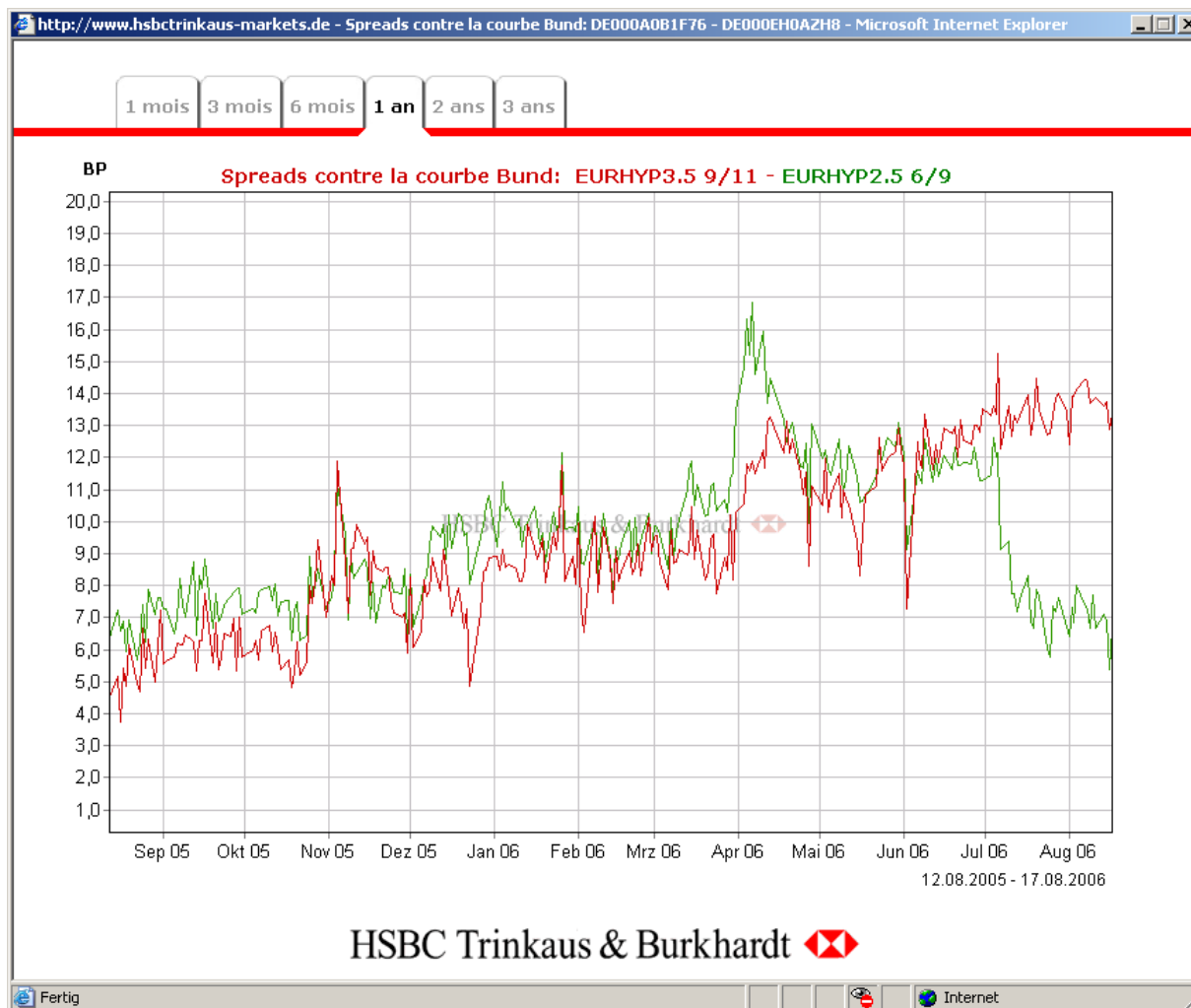
Asset Swap Spread pour les deux bonds



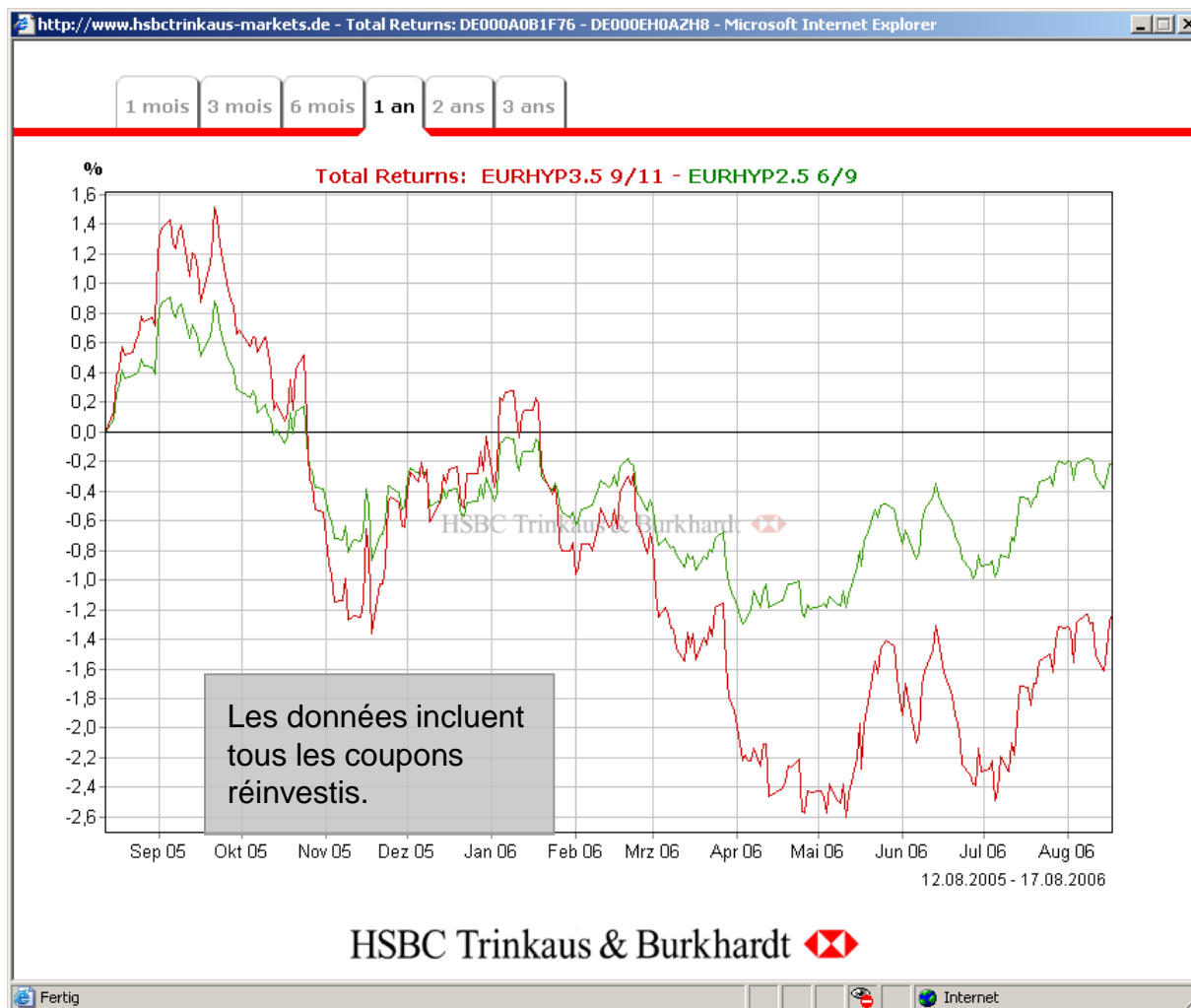
Décomposition du taux avec la courbe de swap



Courbe bunds spreads



Total Returns en %



Echange de données avec d'autres applications

- Toutes les données peuvent être copiées et insérées dans d'autres applications. Toutes les données peuvent être enregistrées dans Excel.
- Tous les graphes et données peuvent être imprimés à partir de Internet Explorer. Nous recommandons le format "paysage".
- Les graphes peuvent être copiés en cliquant droit sur la souris et "save as picture".

Contact

HSBC Trinkaus & Burkhardt 

Bank seit 1785

Frank Will

Head of Covered Bond Research
Treasury Research

HSBC Trinkaus & Burkhardt AG

Königsallee 21/23, D-40212 Düsseldorf

Tel: +49 211 910 2157

Fax: +49 211 910 92037

E-mail: frank.will@hsbc.de

HSBC Trinkaus & Burkhardt 

Bank seit 1785

Sebastian von Koss

Covered Bond Research
Treasury Research

HSBC Trinkaus & Burkhardt AG

Königsallee 21/23, D-40212 Düsseldorf

Tel: +49 211 910 3391

Fax: +49 211 910 92037

E-mail: sebastian.von.koss@hsbc.de

Disclaimer

This document has been issued by HSBC Trinkaus & Burkhardt AG ("HSBC") for the information of its customers only. It is not and should not be construed as an offer to sell or the solicitation of an offer to purchase or subscribe for any investment.

This document does not constitute a sales prospectus or an offering memorandum and is not binding with regard to the structure of the Transaction.

HSBC has based this document on information obtained from sources it believes to be reliable but which it has not independently verified; HSBC makes no guarantee, representation or warranty and accepts no responsibility or liability as to the accuracy or completeness of any information contained herein.

This document may not be reproduced or further distributed in whole or in part for any purpose.